

## 見積書(excel)のサンプル版(無料)ダウンロード

ダウンロードから10日間動作します。

**見積書(excel)の本体と全てのファイル**

本ソフトは、マクロを使用していますので、  
excelマクロセキュリティレベルを低くしてご試用下さい。

**ダウンロードの仕方**

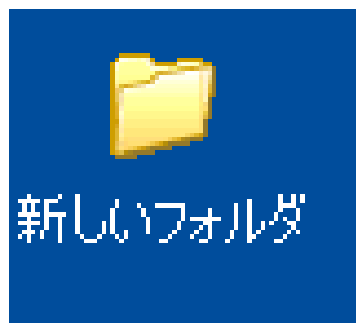
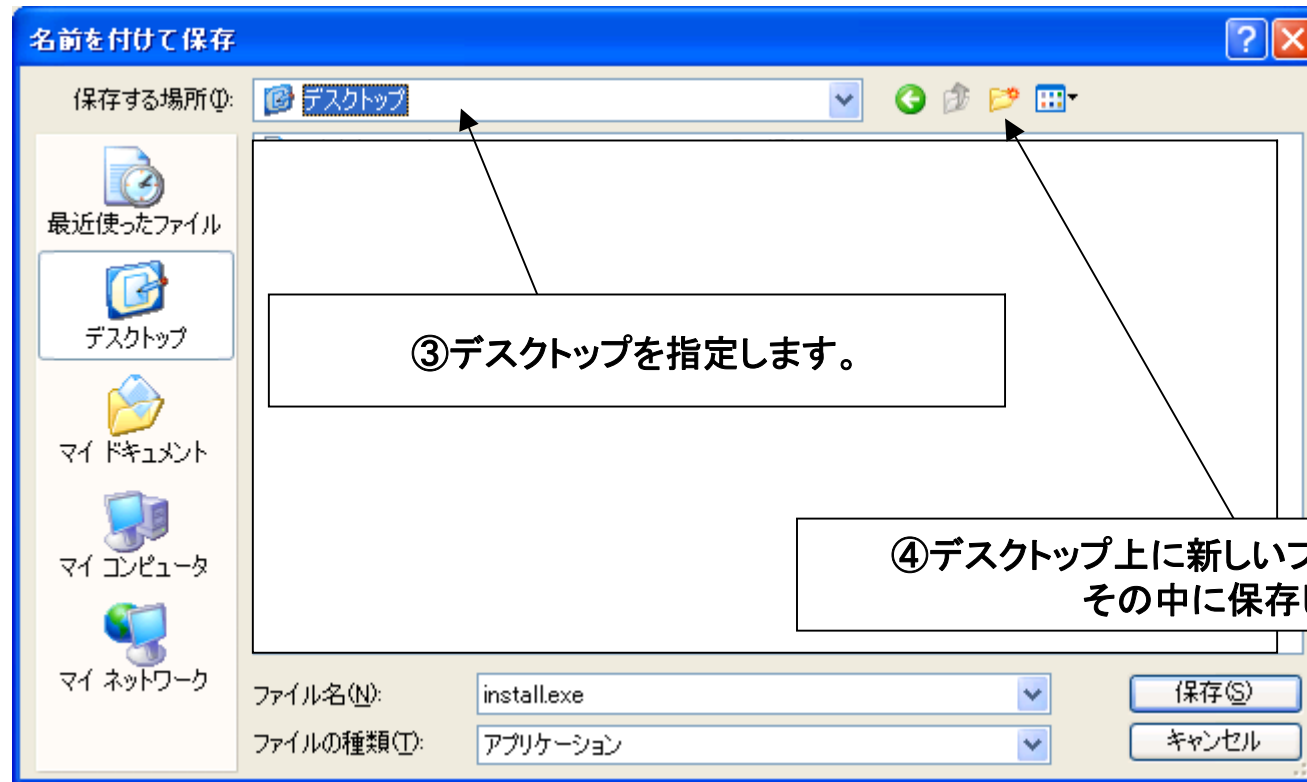
**操作マニュアル**

正式版製品価格(税別) **①見積書(excel)の本体と全てのファイルをクリックします。**  
 ソフトメンテナンス料金(税込み) メールにてお申し付け下さい。  
 ・メールアドレス ・会社名 ・郵便番号 ・ご住所 ・ご担当者名 ・電話 ・ファックス


mail  
**nks**エヌケーシステム株式会社  
 〒453-0037 名古屋市中村区高道町3-1-18  
 TEL052-486-1823 FAX052-483-5145



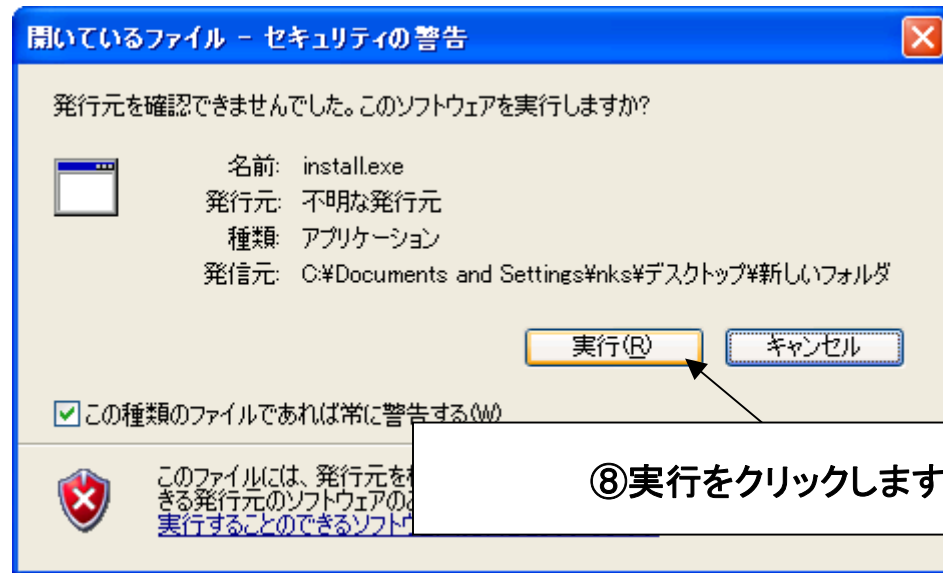
②保存をクリックします。



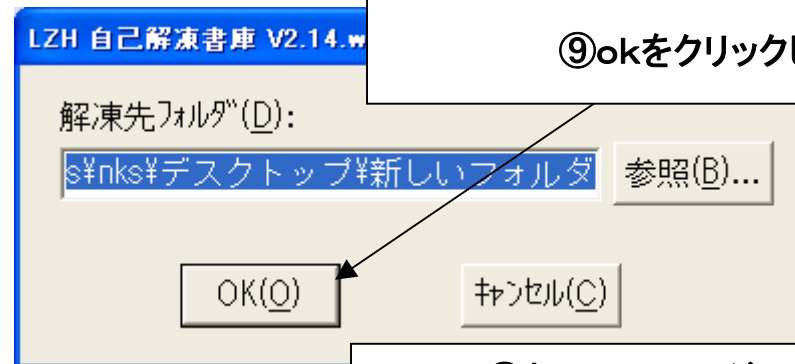
- ⑤左記のようなマークがデスクトップに作成されます。
  - ⑥ダブルクリックして開くと右記のマークが表示されます。
  - ⑦そのマークをダブルクリックして解凍します。
- すると、次ページの画面が表示されます。



install.exe



⑧実行をクリックします。



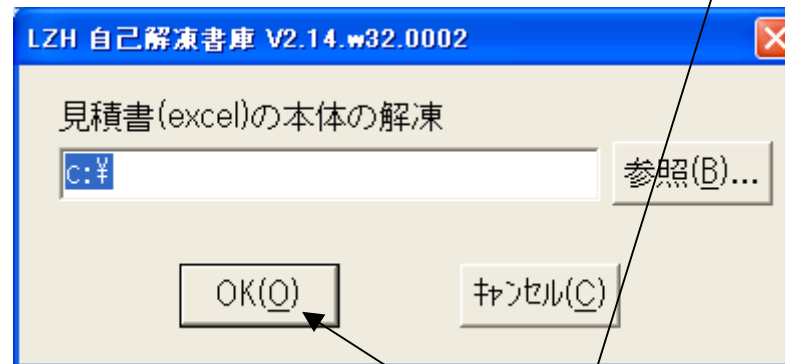
⑨okをクリックします。

⑩新しいフォルダーが作成されます。  
そのフォルダーを開くと次の画面が表示されます。





⑪ienks.exe をダブルクリックします。



⑫ok をクリックして解凍します。

⑬以上で終了です。  
エクセル本体を実行してみてください。  
本ソフトは、マクロを使用していますので、  
excelマクロセキュリティレベルを低くしてご試用下さい。