



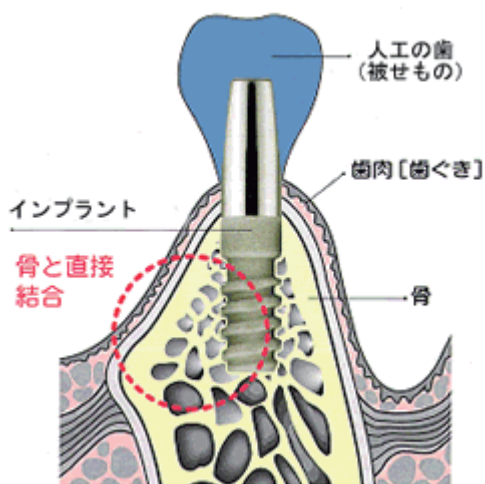
# インプラントのご案内

インプラント (Implant) とは、植え付けるという意味。

歯科領域でのインプラント治療といえば、一般的には人工歯根治療のことをいいます。歯が抜けた時、代わりに自分の歯に近い人工の歯を " 植立 " することで、より自然に近く美しい " 自分の歯 " を取り戻し食事もおいしくいただくことができます。少し前まで主流だった「入れ歯」、「ブリッジ」には、いくつかの問題点がありました。

でも、インプラントは違います。

高齢化社会を迎える現代、またより歯の美しさが追求されるいま、まさに主役ともいえる治療法として、多くの患者さんの注目を集めています。



## これがインプラントの優れた点です！

- ・見た目がきれいです。
- ・周りの歯を傷つけません。
- ・噛み心地は自分の歯とほぼ同じです。
- ・人工の歯が骨となじみ、違和感がありません。
- ・インプラントの種類により、手術が1回の場合と2回の場合がありますが、回復がとても早いです。

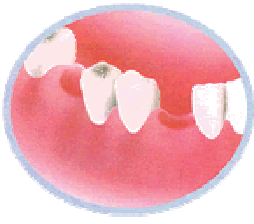
## 他の治療法との比較

現在注目されるインプラント治療は、これまでの治療、入れ歯やブリッジに比べると、患者さんにとても大きなメリットがあります。  
(右表参照)

項目/治療法	インプラント	入れ歯	ブリッジ
審美性	優れる	良くない	良い
噛む力	優れる	弱い	良い
口内衛生	優れる(手入れ要)	不衛生になりやすい	不衛生になりやすい
耐久性	優れる(手入れ要)	合わなくなる事が多い	両隣の歯に負担
健康な歯を削る	なし	なし	両隣の歯を削る
違和感	なし	有り	少ない
顎骨がやせる	なし	やせる	やせる事がある
手術	有り(抜歯程度)	なし	なし
診療形態	自由診療	保険診療 見映えの良いものは、自由診療	
治療期間	1-2ヶ月 (AQBの場合)	2週間-2ヶ月	2-3週間

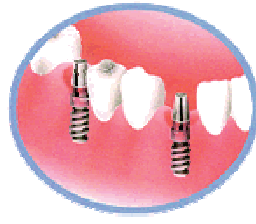
## インプラント治療の流れ 1

### ●インプラント治療のおおまかな流れ



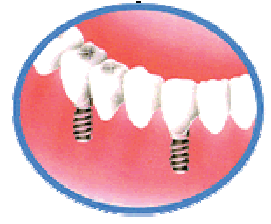
#### ①歯の抜けた状態

治療前の状態です。



#### ②インプラントを埋め込んだ状態

抜けた歯の部分にインプラントを埋め込みます。



#### ③人工の歯を被せた状態

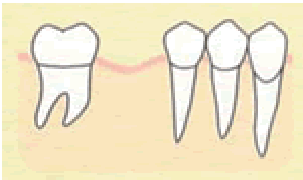
埋め込んだインプラントの上に歯を被せます。

## インプラント治療の流れ 2

### ●ここでは1ピースでインプラントを埋入する場合の治療の流れをご紹介します。

#### ①カウンセリング

治療に関するカウンセリングを行います。  
お気軽にご質問ください。



#### ②インプラントの診療・診断・治療計画の説明

インプラントを埋め込む箇所と口腔内の骨の状態、歯肉の状態、噛み合せの診察を行います。レントゲン撮影、口腔内写真撮影、歯形や噛み合せの採得等を行い、口腔内全体での治療計画を立て、十分に患者さんと話し合いをします。

#### ③術前処置

必要な場合、歯周病、カリエス治療、不良な冠の除去等を行い、衛生状態を良好にし、噛み合せを整えるための準備をします。



#### ④インプラント埋入手術

診断計画に従い、インプラントの歯根になる部分を埋入します。  
手術時間が短く、麻酔時間を除き、1本 10-15 分程度です。

#### ⑤手術終了

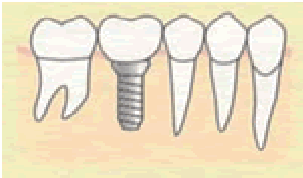
患者さんの手術後の状態を確認して、帰宅となります。

## ⑥手術後の消毒

翌日、手術部位の確認と消毒を行います。前歯など外観が気になる部位には、ここで仮歯を入れる場合があります。

## ⑦治療期間

患者さんの状態により、AQBの場合1ヶ月から2ヶ月程度という業界最短の治癒期間（インプラントが骨癒合する期間）を設定します。AQBでは、手術後1週間程度で抜糸し、仮歯を入れます。歯肉の状態と噛み合せの状態をチェックし、修正し、全体のバランスを整えます。



## ⑧最終的な装着歯の作製と装着

全体の噛み合せを整え、色をチェックしながら最終的な装着歯を被せます。



## ⑨定期健診、メンテナンス

最終的な装着歯を被せても、未だインプラント治療は完成ではありません。インプラントを長持ちさせるために、メンテナンスを開始します。先生の指導に従い、ご自身でお口の中を清潔に保つこと（プラークコントロール）が大切になります。また、定期健診（1週間後、1ヵ月後、3ヵ月後、半年後）で噛み合せのチェック、骨の検査、被せた歯の緩み等の検査をします。

## インプラント治療費用について

### ◆インプラント（人工歯根）

インプラント埋入手術（ワンピース1回法） 1歯 200,000円  
（ツーピース2回法） 1歯 290,000円

補助手術 ソケットリフト プラス 60,000円  
補助手術 サイナスリフト プラス 90,000円

- ※ この他に、上部構造として冠を被せる必要があります。別途、費用がかかります。
- ※ 補助手術は上顎で骨の厚みが足りないケースでのみ必要になります。



## めぐみ歯科クリニックのご案内

### ■診療時間

【Tel&Fax】 03-3716-0999（予約は電話でお願いします）  
【Address】 〒153-0053 東京都目黒区五本木1-11-10

### ■診療時間

【月火木金】 午前 9:30～12:00 午後 2:00～9:00  
【水】 午前 9:30～12:00 午後 2:00～7:00  
【土】 午前 9:30～12:00 午後 2:00～5:00

### ■休診日

日曜日・祝祭日  
※水曜日は往診の為休診になる場合があります。

■ホームページ <http://www.megumi-dental.jp/>



【東急東横線】「祐天寺駅」より徒歩約1分【くるま】区立上目黒小学校向かい ※駐車場はございません  
【バス】「祐天寺」 渋71「渋谷東口～洗足」 恵32「恵比寿～用賀」 黒06「目黒駅～三軒茶屋」