



ホワイトニングのご案内

めぐみ歯科クリニックでは、あなたの歯を美しくするための治療も行っております。「歯の色」を美しくする「ホワイトニング」という治療方法があります。もちろん、実際の治療においては、患者さんの現在の状態を十分に説明させて頂き、納得していただいてから治療に入ります。

※治療効果には個人差があります。

当院では、ホワイトニングは二つの治療方法があります。

○オフィスホワイトニング（当院にて処置）

「Zoom2 システム」

○ホームホワイトニング（ご自宅にて処置）

「Nite ホワイト・エクセル」



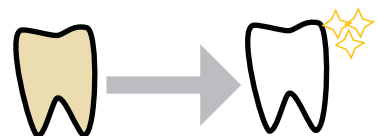
※こちらはホワイトニングの参考写真となりますので、治療効果は個人差がございますのでご了承ください。

ZOOM2 システム（当院で治療を行う場合）

ZOOM2とは、DISCUS DENTAL 社（アメリカ）の最新ホワイトニングシステムです。45分間（15分間×3回）、光を照射するだけのホワイトニングですので、一度のご来院で完了します。最新の知覚過敏抑制剤“ACP”を配合し、処置後の知覚過敏を起こりにくくしています。

ZOOM2 システム治療の流れ （トータルで約1時間30分）

- 1 口腔内の検査 カウンセリング、適応症チェック
- 2 簡単な歯面クリーニング
- 3 ホワイトニングジェルの塗布、ライト照射（15分）
※3回くり返し
- 4 歯面にフッ素を塗布して終了



治療費 65,000円

※初診料、再診料、適応症についての検査、前処置としての歯石除去などは健康保険が適用され、それぞれの負担割合に応じた費用がかかります。

Nite ホワイト・エクセル (本人が行う場合)

「Nite ホワイト・エクセル」は短時間で安全かつ効果的にホワイトニングが行えるとして、日本で初めて厚生労働省により認可された新しいシステムです。

過酸化尿素が配合されたジェルによって、いままで困難とされていた着色歯面のホワイトニングも可能となりました。(治療効果には個人差があります)

- ①ホームホワイトニングセット一式
 - ②個人専用マウストレー (オーダーメイド)
- および、その製作にかかる費用

治療費 30,000円

治療費には、以上のものが含まれます。

※初診料、再診料、適応症についての検査、前処置としての歯石除去などは健康保険が適用され、それぞれの負担割合に応じた費用がかかります。

Nite ホワイト・エクセル 治療の流れについて




1
インフォームドコンセントを行い、ホワイトニングについて注意事項の説明をします。



5
口腔内撮影用カメラ等を用いてホワイトニング前の状態を記録します。



2
口腔内全体の診査をします。この時にホワイトニングの適応症かどうかを判断します。



6
ホワイトニングする歯列の印象採得を行い、マウストレーを作製します。

マウストレー作製後、試着を行い変形がないか確認します。



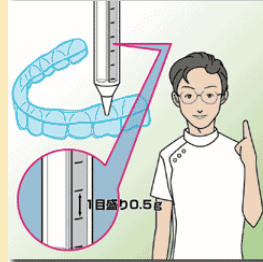
3
ホワイトニングの前処置として口腔内全体の除石・清掃を行います。



7
マウストレーを口腔内で試適し、使用方法を説明します。



4
ホワイトニング前の状態でシェードの診査を行い、色調を記録します。



8
ご自宅にて使用開始です。ホワイトニングは1日2時間以内で、期間は2週間以内となります。

めぐみ歯科クリニックのご案内

■診療時間

【Tel&Fax】 03-3716-0999 (予約は電話でお願いします)
【Address】 〒153-0053 東京都目黒区五本木1-11-10

■診療時間

【月火木金】 午前 9:30~12:00 午後 2:00~9:00
【水】 午前 9:30~12:00 午後 2:00~7:00
【土】 午前 9:30~12:00 午後 2:00~5:00

■休診日

日曜日・祝祭日
※水曜日は往診の為休診になる場合があります。

■ホームページ <http://www.megumi-dental.jp/>



【東急東横線】「祐天寺駅」より徒歩約1分【くるま】区立上目黒小学校向かい ※駐車場はございません
【バス】「祐天寺」 渋71「渋谷東口〜洗足」 恵32「恵比寿〜用賀」 黒06「目黒駅〜三軒茶屋」